

Додаток до Положення (стандарту) бухгалтерського обліку 2 "Баланс"

Підприємство **ПУБЛІЧНЕ АКЦІОНЕРНЕ ТОВАРИСТВО "КУРЯЖСЬКИЙ ДОМОБУДІВЕЛЬНИЙ КОМПЛЕКС"** Дата (рік, місяць, число) за СДРПОУ 2012 | 01 | 01  
 Територія **ХАРКІВСЬКА** за КОАТУУ 04852585  
 Організаційно-правова форма господарювання **Акціонерне товариство** за КОПФГ 6325157900  
 Орган державного управління **ПІДПРИЄМСТВА УКРАЇНИ, ЗАСНОВАНІ ФІЗИЧНИМИ ОСОБАМИ** за СПОДУ 230  
 Вид економічної діяльності **Будівництво будівель** за КВЕД 7774  
 Одiniця виміру: тис. грн. Контрольна сума 45.21.1  
 Адреса **вулиця Кільцева, буд. 41, ХАРКІВСЬКА обл., 62418**

КОДИ		
2012	01	01
04852585		
6325157900		
230		
7774		
45.21.1		
Контрольна сума		

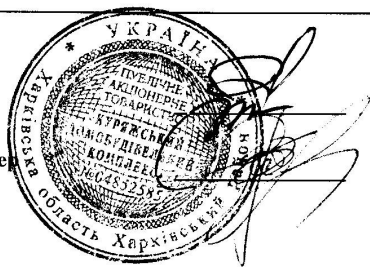
**БАЛАНС**  
на 31 грудня 2011 р.

А К Т И В	Код рядка	Форма №1 Код за ДКУД   1801001	
		На початок звітного періоду	На кінець звітного періоду
1	2	3	4
<b>I. Необоротні активи</b>			
Нематеріальні активи:			
залишкова вартість	010	-	-
первісна вартість	011	85	85
накопичена амортизація	012	( 85 )	( 85 )
Незавершені капітальні інвестиції	020	628	605
Основні засоби:			
залишкова вартість	030	28018	36529
первісна вартість	031	57045	66234
знос	032	( 29027 )	( 29705 )
Довгострокові біологічні активи:			
справедлива (залишкова) вартість	035	-	-
первісна вартість	036	-	-
накопичена амортизація	037	( - )	( - )
Довгострокові фінансові інвестиції:			
які обліковуються за методом участі в капіталі інших підприємств	040	-	-
інші фінансові інвестиції	045	-	4563
Довгострокова дебіторська заборгованість	050	-	611
Справедлива (залишкова) вартість інвестиційної нерухомості	055	-	-
Первісна вартість інвестиційної нерухомості	056	-	-
Знос інвестиційної нерухомості	057	( - )	( - )
Відстрочені податкові активи	060	-	-
Гудвіл	065	-	-
Інші необоротні активи	070	-	-
Гудвіл при консолідації	075	-	-
<b>Усього за розділом I</b>	<b>080</b>	<b>28646</b>	<b>42308</b>
<b>II. Оборотні активи</b>			
Виробничі запаси	100	4251	5059
Поточні біологічні активи	110	-	-
Незавершене виробництво	120	60985	47929
Готова продукція	130	-	-
Товари	140	4491	4901
Векселі одержані	150	-	-
Дебіторська заборгованість за товари, роботи, послуги:			
чиста реалізаційна вартість	160	6904	5541
первісна вартість	161	6904	5541
резерв сумнівних боргів	162	( - )	( - )
Дебіторська заборгованість за розрахунками:			
з бюджетом	170	-	-
за виданими авансами	180	-	583
з нарахованих доходів	190	-	-
із внутрішніх розрахунків	200	612	4
Інша поточна дебіторська заборгованість	210	4807	22273
Поточні фінансові інвестиції	220	-	-
Грошові кошти та їх еквіваленти:			
в національній валюті	230	589	59
у тому числі в касі	231	48	41
в іноземній валюті	240	-	-
Інші оборотні активи	250	26369	5544
<b>Усього за розділом II</b>	<b>260</b>	<b>109008</b>	<b>91893</b>
<b>III. Витрати майбутніх періодів</b>	<b>270</b>	-	-
<b>IV. Необоротні активи та групи вибуття</b>	<b>275</b>	-	-
<b>Баланс</b>	<b>280</b>	<b>137654</b>	<b>134201</b>

Пасив	Код рядка	На початок звітного періоду	На кінець звітного періоду
1	2	3	4
<b>I. Власний капітал</b>			
Статутний капітал	300	785	785
Пайовий капітал	310	-	-
Додатковий вкладений капітал	320	-	-
Інший додатковий капітал	330	26795	26795
Резервний капітал	340	444	444
Нерозподілений прибуток (непокритий збиток)	350	(1041)	1960
Неоплачений капітал	360	( - )	( - )
Вилучений капітал	370	( - )	( - )
Накопичена курсова різниця	375	-	-
<b>Усього за розділом I</b>	<b>380</b>	<b>26983</b>	<b>29984</b>
Частка меншості	385	-	-
<b>II. Забезпечення майбутніх витрат і платежів</b>			
Забезпечення виплат персоналу	400	-	-
Інші забезпечення	410	-	-
Сума страхових резервів	415	-	-
Сума часток перестраховиків у страхових резервах	416	-	-
Залишок сформованого призового фонду, що підлягає виплаті переможцям лотереї	417	-	-
Залишок сформованого резерву на виплату джек-поту, не забезпеченого сплатою участі у лотереї	418	-	-
Цільове фінансування	420	111	111
<b>Усього за розділом II</b>	<b>430</b>	<b>111</b>	<b>111</b>
<b>III. Довгострокові зобов'язання</b>			
Довгострокові кредити банків	440	-	-
Інші довгострокові фінансові зобов'язання	450	-	-
Відстрочені податкові зобов'язання	460	-	-
Інші довгострокові зобов'язання	470	-	-
<b>Усього за розділом III</b>	<b>480</b>	<b>-</b>	<b>-</b>
<b>IV. Поточні зобов'язання</b>			
Короткострокові кредити банків	500	56593	41790
Поточна заборгованість за довгостроковими зобов'язаннями	510	-	-
Векселі видані	520	-	-
Кредиторська заборгованість за товари, роботи, послуги	530	38320	3335
Поточні зобов'язання за розрахунками:			
з одержаних авансів	540	-	25705
з бюджетом	550	301	276
з позабюджетних платежів	560	-	-
зі страхування	570	424	497
з оплати праці	580	714	778
з учасниками	590	445	456
із внутрішніх розрахунків	600	475	229
Зобов'язання, пов'язані з необоротними активами та групами вибуття, утримуваними для продажу	605	-	-
Інші поточні зобов'язання	610	13288	31040
<b>Усього за розділом IV</b>	<b>620</b>	<b>110560</b>	<b>104106</b>
<b>V. Доходи майбутніх періодів</b>			
Баланс	<b>640</b>	<b>137654</b>	<b>134201</b>

Керівник

Головний бухгалтер



Вереїтнов Валерій Вікторович

Коган Євгенія Іллівна

Додаток  
до Положення (стандарту)  
бухгалтерського обліку 3

Підприємство  
ПУБЛІЧНЕ АКЦІОНЕРНЕ ТОВАРИСТВО "КУРЯЖСЬКИЙ  
ДОМОБУДІВЕЛЬНИЙ КОМПЛЕКС"  
Територія ХАРКІВСЬКА  
Орган державного управління  
ПІДПРИЄМСТВА УКРАЇНИ, ЗАСНОВАНІ ФІЗИЧНИМИ ОСОБАМИ  
Організаційно-правова  
форма господарювання Акціонерне товариство  
Вид економічної діяльності Будівництво будівель  
Одиниця виміру: тис. грн.

Дата (рік, місяць, число)

за ЄДРПОУ

за КОАТУУ

за СПОДУ

за КОПФГ

за КВЕД

Контрольна сума

КОДИ		
2012	01	01
04852585		
6325157900		
7774		
230		
45.21.1		

### ЗВІТ ПРО ФІНАНСОВІ РЕЗУЛЬТАТИ

за Рік 2011 р.

Форма N2 Код за ДКУД 1801003

#### I. ФІНАНСОВІ РЕЗУЛЬТАТИ

Найменування показника	Код рядка	За звітний період	За попередній період
1	2	3	4
Доход (виручка) від реалізації продукції (товарів, робіт, послуг)	010	91302	99913
Податок на додану вартість	015	( 15217 )	( 16652 )
Акцизний збір	020	( - )	( - )
	025	( - )	( - )
Інші вирахування з доходу	030	( - )	( - )
Чистий доход (виручка) від реалізації продукції (товарів, робіт, послуг)	035	76085	83261
Собівартість реалізованої продукції (товарів, робіт, послуг)	040	( 50653 )	( 69188 )
Валовий:			
прибуток	050	25432	14073
збиток	055	( - )	( - )
Інші операційні доходи	060	-	-
у т.ч. дохід від первісного визнання біологічних активів і сільськогосподарської продукції, одержаних унаслідок сільськогосподарської діяльності	061	-	-
Адміністративні витрати	070	( 9619 )	( 8371 )
Витрати на збут	080	( 181 )	( 159 )
Інші операційні витрати	090	( - )	( - )
у т.ч. витрати від первісного визнання біологічних активів сільськогосподарської продукції, одержаних унаслідок сільськогосподарської діяльності	091	-	-
Фінансові результати від операційної діяльності:			
прибуток	100	15632	5543
збиток	105	( - )	( - )
Доход від участі в капіталі	110	-	-
Інші фінансові доходи	120	222	-
Інші доходи	130	16708	-
Фінансові витрати	140	( 12293 )	( 4992 )
Втрати від участі в капіталі	150	( - )	( - )

1	2	3	4
Інші витрати	160	( 16708 )	( - )
Прибуток (збиток) від впливу інфляції на монетарні статті	165	-	-
Фінансові результати від звичайної діяльності до оподаткування:			
прибуток	170	3561	551
збиток	175	( - )	( - )
у т. ч. прибуток від припиненої діяльності та/або прибуток від переоцінки необоротних активів та групи вибуття унаслідок припинення діяльності	176	-	-
у т. ч. збиток від припиненої діяльності та/або збиток від переоцінки необоротних активів та групи вибуття унаслідок припинення діяльності	177	( - )	( - )
Податок на прибуток від звичайної діяльності	180	15	6
Дохід з податку на прибуток від звичайної діяльності	185	-	-
Фінансові результати від звичайної діяльності:			
прибуток	190	3546	545
збиток	195	( - )	( - )
Надзвичайні:			
доходи	200	-	-
витрати	205	( - )	( - )
Податки з надзвичайного прибутку	210	-	-
Частка меншості	215	-	-
Чистий:			
прибуток	220	3546	545
збиток	225	( - )	( - )
Забезпечення матеріального заохочення	226	-	-

## II. ЕЛЕМЕНТИ ОПЕРАЦІЙНИХ ВИТРАТ


Найменування показника	Код рядка	За звітний період	За попередній період
1	2	3	4
Матеріальні затрати	230	32258	22750
Витрати на оплату праці	240	9948	13157
Відрахування на соціальні заходи	250	3572	5068
Амортизація	260	678	-
Інші операційні витрати	270	941	962
Разом	280	47397	41937

## III. РОЗРАХУНОК ПОКАЗНИКІВ ПРИБУТКОВОСТІ АКЦІЙ

Назва статті	Код рядка	За звітний період	За попередній період
1	2	3	4
Середньорічна кількість простих акцій	300	74734	74734
Скоригована середньорічна кількість простих акцій	310	74734	74732
Чистий прибуток (збиток) на одну просту акцію	320	47,44828	7,29253
Скоригований чистий прибуток (збиток) на одну просту акцію	330	47,44828	7,29273
Дивіденди на одну просту акцію	340	24,92000	4,95000

Керівник

Головний бухгалтер



Верегінов Валерій Вікторович

Коган Євгенія Іллівна



Додаток  
до Положення (стандарту) бухгалтерського обліку 4

Підприємство АТ " КДБК " за ЄДРПОУ  
 Територія ХАРКІВСЬКА за КОАТУУ  
 Організаційно-правова форма господарювання Акціонерне товариство за КОПФГ  
 Вид економічної діяльності Будівництво будівель за КВЕД  
 Складено (зробити позначку "v" у відповідній клітинці):  
 за положеннями (стандартами) бухгалтерського обліку  
 за міжнародними стандартами фінансової звітності  
 Одиниця виміру : тис. грн.

Дата /рік, місяць, число/

КОДИ		
11	12	31
		04852585
		6325157900
		230
		45.21.1

**Звіт про рух грошових коштів**  
за 20 11 рік

Форма N 3

Код за ДКУД

1801004

Стаття	Код	За звітний період	За аналогічний період попереднього року
1	2	3	4
<b>I. Рух коштів у результаті операційної діяльності</b>			
<b>Надходження від:</b>			
Реалізації продукції (товарів, робіт, послуг)	010	73 351	93 364
Погашення векселів одержаних	015		
Покупців і замовників авансів	020		
Повернення авансів	030		
Установ банків відсотків за поточними рахунками	035	221	22
Бюджету податку на додану вартість	040		
Повернення інших податків і зборів (обов'язкових платежів)	045		
Отримання субсидій, дотацій	050		
Цільового фінансування	060		
Боржників неустойки (штрафів, пені)	070		
Інші надходження	080		
<b>Витрачання на оплату:</b>			
Товарів (робіт, послуг)	090	( 35 895 )	( 55 699 )
Авансів	095	( )	( )
Повернення авансів	100	( )	( )
Працівникам	105	( 7 979 )	( 10 777 )
Витрат на відрядження	110	( 12 )	( 16 )
Зобов'язань з податку на додану вартість	115	( 127 )	( 176 )
Зобов'язань з податку на прибуток	120	( 21 )	( 7 )
Відрахувань на соціальні заходи	125	( 3 847 )	( 5 243 )
Зобов'язань з інших податків і зборів (обов'язкових платежів)	130	( 1 707 )	( 2 106 )
Цільових внесків	140	( )	( )
Інші витрачання	145	( )	( )

Чистий рух коштів до надзвичайних подій	150	23 984	19 362
Рух коштів від надзвичайних подій	160		
Чистий рух коштів від операційної діяльності	170	23 984	19 362

1	2	3	4
<b>II. Рух коштів у результаті інвестиційної діяльності</b>			
Реалізація:			
фінансових інвестицій	180		
необоротних активів	190		
майнових комплексів	200		
Отримані:			
відсотки	210		
дивіденди	220		
Інші надходження	230		
Придбання:			
фінансових інвестицій	240	(            )	(            )
необоротних активів	250	( 9 166 )	( 415 )
майнових комплексів	260	(            )	(            )
Інші платежі	270	(            )	(            )
Чистий рух коштів до надзвичайних подій	280	-9 166	-415
Рух коштів від надзвичайних подій	290		
Чистий рух коштів від інвестиційної діяльності	300	-9 166	-415
<b>III. Рух коштів у результаті фінансової діяльності</b>			
Надходження власного капіталу	310		
Отримані позики	320		
Інші надходження	330		
Погашення позик	340	( 14 803 )	( 19 386 )
Сплачені дивіденди	350	( 545 )	( 169 )
Інші платежі	360	(            )	(            )
Чистий рух коштів до надзвичайних подій	370	-15 348	-19 555
Рух коштів від надзвичайних подій	380		
Чистий рух коштів від фінансової діяльності	390	-15 348	-19 555
Чистий рух коштів за звітний період	400	-530	-608
Залишок коштів на початок року	410	589	1 197
Вплив зміни валютних курсів на залишок коштів	420		
Залишок коштів на кінець року	430	59	589

Керівник

Головний бухгалтер



В В Верейгінов

Є.І. Коган

Додаток  
до Положення (стандарту) бухгалтерського обліку 5

		КОДИ		
		2011	12	31
Підприємство	<u>АТ " КДБК "</u>			
		за ЄДРПОУ		
Територія	<u>Харківська</u>			
		за КОАТУУ		
Орган державного управління	<u>Підприємства України, засновані ф.о.</u>			
		за СПОДУ		
Організаційна-правова форма господарювання	<u>Акціонерне товариство</u>			
		за КОПФГ		
Вид економічної діяльності	<u>Будівництво будівель</u>			
		за КВЕД		
Одиниця виміру: тис. грн.		Контрольна сума		

**ЗВІТ**  
**про власний капітал**

за рік 20 11 р.

Форма N 4

Код за ДКУД


1801005

Стаття	Код	Статут-ний капітал	Пайо-вий капітал	Додат-ковий вкладе-ний капітал	Інший додат-ковий капітал	Резерв-ний капітал	Нерозпо-ділений прибуток	Неопла-чений капітал	Вилу-чений капітал	Разом
1	2	3	4	5	6	7	8	9	10	11
<b>Залишок на початок року</b>	010	785			26 795	444	-1 041			26 983
<b>Коригування:</b>										
Зміна облікової політики	020									
Виправлення помилок	030									
Інші зміни	040									
<b>Скоригований залишок на початок року</b>	050	785			26 795	444	-1 041			26 983
<b>Переоцінка активів:</b>										
Дооцінка основних засобів	060									
Уцінка основних засобів	070									
Дооцінка незаверше-ного будівництва	080									
Уцінка незаверше-ного будівництва	090									
Дооцінка нематері-альних активів	100									
Уцінка нематері-альних активів	110									
	120									
<b>Чистий прибуток (збиток) за звітний період</b>	130						3 546			3 546
<b>Розподіл прибутку:</b>										
Виплати власникам (дивіденди)	140						-545			-545

Спрямування прибутку до статутного капіталу	150								
Відрахування до Резервного капіталу	160								
	170								
<b>Внески учасників:</b>									
Внески до капіталу	180								
Погашення заборгованості з капіталу	190								
	200								
<b>Вилучення капіталу:</b>									
Викуп акцій (часток)	210								
Перепродаж викуплених акцій (часток)	220								
Анулювання викуплених акцій (часток)	230								
Вилучення частки в капіталі	240								
Зменшення номінальної вартості акцій	250								
<b>Інші зміни в капіталі:</b>									
Списання невідшкодованих збитків	260								
Безкоштовно отримані активи	270								
	280								
<b>Разом змін в капіталі</b>	290						3 001		3 001
<b>Залишок на кінець року</b>	300	785			26 795	444	1 960		29 984

Керівник

Головний бухгалтер



В. В. Веретінов

Є. І. Козан

**ЗАТВЕРДЖЕНО**  
наказом Міністерства фінансів України  
від 29 листопада 2000 р. N 302  
(у редакції наказу Міністерства фінансів України  
від 28 жовтня 2003 р. N 602)

Підприємство АТ "КДБК"  
Територія ХАРКІВСЬКА  
Орган державного управління ПІДПРИЄМСТВА УКРАЇНИ, ЗАСНОВАНІ ФІЗИЧНИМИ ОСОБАМИ  
Організаційно - правова форма господарювання Акціонерне товариство  
Вид економічної діяльності Будівництво будівель  
Середньооблікова чисельність працюючих 386  
Одиниця виміру: тис. грн.

Дата /рік, місяць, число/  
за ЄДРПОУ  
за КОАТУУ  
за СПОДУ  
за КОПФГ  
за КВЕД  
Контрольна сума

КОДИ		
2011	12	31
	04852585	
	6325157900	
	7774	
	230	
	45.21.1	

**ПРИМІТКИ ДО РІЧНОЇ ФІНАНСОВОЇ ЗВІТНОСТІ**  
за 20 11 рік

Форма N 5

Код за ДКУД

1801008

**I. Нематеріальні активи**

Групи нематеріальних активів	Код рядка	Залишок на початок року		Надійшло за рік	Переоцінка (дооцінка +, уцінка -)		Вибуло за рік		Нараховано амортизації за рік	Втрати від зменшення корисності за рік	Інші зміни за рік		Залишок на кінець року	
		первісна (переоцінена) вартість	накопичена амортизація		первісної (переоціненої) вартості	накопиченої амортизації	первісна (переоцінена) вартість	накопичена амортизація			первісної (переоціненої) вартості	накопиченої амортизації	первісна (переоцінена) вартість	накопичена амортизація
I	2	3	4	5	6	7	8	9	10	11	12	13	14	15
Права користування природними ресурсами	010													
Права користування майном	020													
Права на знаки для товарів і послуг	030													
Права на об'єкти промислової власності	040													
Авторські та суміжні з ними права	050													
	060													
Інші нематеріальні активи	070	85	85										85	85
Разом	080	85	85										85	85
Гудвіл	090													

3 рядка 080 графа 14

вартість нематеріальних активів, щодо яких існує обмеження права власності  
вартість оформлених у заставу нематеріальних активів

(081) \_\_\_\_\_

3 рядка 080 графа 5

вартість створених підприємством нематеріальних активів

(082) \_\_\_\_\_

3 рядка 080 графа 15

вартість нематеріальних активів, отриманих за рахунок цільових асигнувань

(083) \_\_\_\_\_

накопичена амортизація нематеріальних активів, щодо яких існує обмеження права власності

(084) \_\_\_\_\_

(085) \_\_\_\_\_

**II. Основні засоби**

Групи основних засобів	Код рядка	Залишок на початок року		Надійшло за рік	Переоцінка (дооцінка +, уцінка -)		Вибуло за рік		Нараховано амортизації за рік	Втрати від зменшення корисності	Інші зміни за рік		Залишок на кінець року		у тому числі			
		первісна (переоцінена) вартість	знос		первісної (переоціненої) вартості	зносу	первісна (переоцінена) вартість	знос			первісної (переоціненої) вартості	зносу	первісна (переоцінена) вартість	знос	одержані за фінансовою орендою		передані в оперативну оренду	
															первісна (переоцінена) вартість	знос	первісна (переоцінена) вартість	знос
1	2	3	4	5	6	7	8	9	10	11	12	13	14	15	16	17	18	19
Земельні ділянки	100	1 811		436									2 247					
Інвестиційна нерухомість	105																	
Капітальні витрати на поліпшення земель	110																	
Будинки, споруди та передавальні пристрої	120	22 440	12 078	6 878					111				29 318	12 189				
Машини та обладнання	130	21 203	10 635	1 606					304				22 809	10 939				
Транспортні засоби	140	11 265	6 314	236					263				11 501	6 577				
Інструменти, прилади, інвентар (меблі)	150																	
Робоча і продуктивна худоба	160																	
Багаторічні насадження	170																	
Інші основні засоби	180																	
Бібліотечні фонди	190																	
Малоцінні необоротні матеріальні активи	200																	
Тимчасові (нетитульні) споруди	210	326		33									359					
Природні ресурси	220																	
Інвентарна тара	230																	
Предмети прокату	240																	
Інші необоротні матеріальні активи	250																	
<b>Разом</b>	<b>260</b>	<b>57 045</b>	<b>29 027</b>	<b>9 189</b>					<b>678</b>				<b>66 234</b>	<b>29 705</b>				

3 рядка 260 графа 14

вартість основних засобів, щодо яких існують передбачені чинним законодавством обмеження права власності  
вартість оформлених у заставу основних засобів  
залишкова вартість основних засобів, що тимчасово не використовуються (консервація, реконструкція тощо)

(261) \_\_\_\_\_  
(262) \_\_\_\_\_  
(263) \_\_\_\_\_

первісна (переоцінена) вартість повністю амортизованих основних засобів

(264) \_\_\_\_\_

основні засоби орендованих цілісних майнових комплексів

(2641) \_\_\_\_\_

3 рядка 260 графа 8

вартість основних засобів, призначених для продажу

(265) \_\_\_\_\_

залишкова вартість основних засобів, утрачених унаслідок надзвичайних подій

(2651) \_\_\_\_\_

3 рядка 260 графа 5

вартість основних засобів, придбаних за рахунок цільового фінансування

(266) \_\_\_\_\_

Вартість основних засобів, що взяті в операційну оренду

(267) \_\_\_\_\_

3 рядка 260 графа 15

знос основних засобів, щодо яких існують обмеження права власності

(268) \_\_\_\_\_

3 рядка 105 графа 14

вартість інвестиційної нерухомості, оціненої за справедливою вартістю

(269) \_\_\_\_\_

### III. Капітальні інвестиції

Найменування показника	Код рядка	За рік	На кінець року
1	2	3	4
Капітальне будівництво	280		605
Придбання (виготовлення) основних засобів	290	9 189	
Придбання (виготовлення) інших необоротних матеріальних активів	300		
Придбання (створення) нематеріальних активів	310		
Формування основного стада	320		
Інші	330		
Разом	340	9 189	605

### IV. Фінансові інвестиції

Найменування показника	Код рядка	За рік	На кінець року	
			довгострокові	поточні
1	2	3	4	5
<b>A. Фінансові інвестиції за методом участі в капіталі в:</b>				
асоційовані підприємства	350			
дочірні підприємства	360			
спільну діяльність	370			
<b>B. Інші фінансові інвестиції в:</b>				
частки і паї у статутному капіталі інших підприємств	380			
акції	390			
облігації	400			
інші	410	4 563	4 563	
Разом (розд. A + розд. B)	420	4 563	4 563	

### V. Доходи і витрати

Найменування показника	Код рядка	Доходи	Витрати
1	2	3	4
<b>A. Інші операційні доходи і витрати</b>			
Операційна оренда активів	440		
Операційна курсова різниця	450		
Реалізація інших оборотних активів	460		
Штрафи, пені, неустойки	470		
Утримання об'єктів житлово-комунального і соціально-культурного призначення	480		
Інші операційні доходи і витрати	490		
у тому числі:			
відрядування до резерву сумнівних боргів	491	X	
непродуктивні витрати і втрати	492	X	
<b>B. Доходи і втрати від участі в капіталі за інвестиціями в:</b>			
асоційовані підприємства	500		
дочірні підприємства	510		
спільну діяльність	520		
<b>B. Інші фінансові доходи і витрати</b>			
Дивіденди	530		X
Проценти	540	X	12 293
Фінансова оренда активів	550		
Інші фінансові доходи і витрати	560	222	
<b>Г. Інші доходи і витрати</b>			
Реалізація фінансових інвестицій	570		
Реалізація необоротних активів	580		
Реалізація майнових комплексів	590		
Неопераційна курсова різниця	600		
Безоплатно одержані активи	610		X
Списання необоротних активів	620	X	
Інші доходи і витрати	630	16 708	16 708

Товарообмінні (бартерні) операції з продукцією (товарами, роботами, послугами) (631) \_\_\_\_\_  
 Частка доходу від реалізації продукції (товарів, робіт, послуг) за товарообмінними (бартерними) контрактами з пов'язаними сторонами (632) \_\_\_\_\_ %  
 З рядків 540-560 графа 4 фінансові витрати, уключені до собівартості продукції основної діяльності (633) \_\_\_\_\_

3 рядка 045 графа 4 Балансу  
 Інші довгострокові фінансові інвестиції відображені:  
 за собівартістю (421) 4 563  
 за справедливою вартістю (422) \_\_\_\_\_  
 за амортизованою собівартістю (423) \_\_\_\_\_

3 рядка 220 графа 4 Балансу  
 Поточні фінансові інвестиції відображені:  
 за собівартістю (424) \_\_\_\_\_  
 за справедливою вартістю (425) \_\_\_\_\_  
 за амортизованою собівартістю (426) \_\_\_\_\_

### VI. Грошові кошти

Найменування показника	Код рядка	На кінець року
1	2	3
Каса	640	41
Поточний рахунок у банку	650	18
Інші рахунки в банку (акредитиви, чекові книжки)	660	
Грошові кошти в дорозі	670	
Еквіваленти грошових коштів	680	
Разом	690	59

3 рядка 070 гр. 4 Балансу Грошові кошти, використання яких обмежено (691) \_\_\_\_\_

**VII. Забезпечення і резерви**

Види забезпечень і резервів	Код рядка	Залишок на початок року	Збільшення за звітний рік		Використано у звітному році	Сторновано невикористану суму у звітному році	Сума очікуваного відшкодування витрат іншою стороною, що врахована при оцінці забезпечення	Залишок на кінець року
			нараховано (створено)	додаткові відрахування				
1	2	3	4	5	6	7	8	9
Забезпечення на виплату відпусток працівникам	710							
Забезпечення наступних витрат на додаткове пенсійне забезпечення	720							
Забезпечення наступних витрат на виконання гарантійних зобов'язань	730							
Забезпечення наступних витрат на реструктуризацію	740							
Забезпечення наступних витрат на виконання зобов'язань щодо обтяжливих контрактів	750							
	760							
Фінансування будівництва	770							
Резерв сумнівних боргів	775							
Разом	780							

**VIII. Запаси**

Найменування показника	Код рядка	Балансова вартість на кінець року	Перецінка за рік	
			збільшення чистої вартості реалізації*	уцінка
1	2	3	4	5
Сировина і матеріали	800	5 059		
Купівельні напівфабрикати та комплектуючі вироби	810			
Паливо	820			
Тара і тарні матеріали	830			
Будівельні матеріали	840			
Запасні частини	850			
Матеріали сільськогосподарського призначення	860			
Тварини на вирощуванні та відгодівлі	870			
Малюючі та швидкозношувані предмети	880			
Незавершене виробництво	890	47 929		
Готова продукція	900			
Товари	910	4 901		
Разом	920	57 889		

3 рядка 920 графа 3

Балансова вартість запасів:

відображених за чистою вартістю реалізації  
 переданих у переробку  
 оформлених в заставу  
 переданих на комісію

(921) \_\_\_\_\_  
 (922) \_\_\_\_\_  
 (923) \_\_\_\_\_  
 (924) \_\_\_\_\_  
 (925) \_\_\_\_\_  
 (926) \_\_\_\_\_

Активи на відповідальному зберіганні (позабалансовий рахунок 02)

3 рядка 275 графа 4 Балансу запаси, призначені для продажу

\* визначається за п. 28 Положення (стандарту) бухгалтерського обліку 9 "Запаси".

**IX. Дебіторська заборгованість**

Найменування показника	Код рядка	Всього на кінець року	у т. ч. за строками непогашення		
			до 3 місяців	від 3 до 6 місяців	від 6 до 12 місяців
1	2	3	4	5	6
Дебіторська заборгованість за товари, роботи, послуги	940	5 541			
Інша поточна дебіторська заборгованість	950	22 273			

Списано у звітному році безнадійної дебіторської заборгованості

(951) \_\_\_\_\_

Із рядків 940 і 950 графа 3 заборгованість з пов'язаними сторонами

(952) \_\_\_\_\_

**X. Нестачі і втрати від псування цінностей**

Найменування показника	Код рядка	Сума
1	2	3
Виявлено (списано) за рік нестачі і втрат	960	
Визнано заборгованістю винних осіб у звітному році	970	
Сума нестачі і втрат, остаточне рішення щодо винуватців за якими на кінець року не прийнято (позабалансовий рахунок 072)	980	



**XI. Будівельні контракти**

Найменування показника	Код рядка	Сума
1	2	3
Дохід за будівельними контрактами за звітний рік	1110	
Заборгованість на кінець звітного року:		
валова замовників	1120	
валова замовникам	1130	
з авансів отриманих	1140	
Сума затриманих коштів на кінець року	1150	
Вартість виконаних субпідрядниками робіт за незавершеними будівельними контрактами	1160	

**XII. Податок на прибуток**

Найменування показника	Код рядка	Сума
1	2	3
Поточний податок на прибуток	1210	15
Відстрочені податкові активи:		
на початок звітного року	1220	
на кінець звітного року	1225	
Відстрочені податкові зобов'язання:		
на початок звітного року	1230	
на кінець звітного року	1235	
Включено до Звіту про фінансові результати - усього	1240	15
у тому числі:		
поточний податок на прибуток	1241	15
зменшення (збільшення) відстрочених податкових активів	1242	
збільшення (зменшення) відстрочених податкових зобов'язань	1243	
Відображено у складі власного капіталу - усього	1250	
у тому числі:		
поточний податок на прибуток	1251	
зменшення (збільшення) відстрочених податкових активів	1252	
збільшення (зменшення) відстрочених податкових зобов'язань	1253	

**XIII. Використання амортизаційних відрахувань**

Найменування показника	Код рядка	Сума
1	2	3
Нараховано за звітний рік	1300	678
Використано за рік - усього	1310	678
в тому числі на:		
будівництво об'єктів	1311	
придбання (виготовлення) та поліпшення основних засобів	1312	678
з них машини та обладнання	1313	
придбання (створення) нематеріальних активів	1314	
погашення отриманих на капітальні інвестиції позик	1315	
	1316	
	1317	

**XIV. Біологічні активи**

Групи біологічних активів	Код рядка	Обліковуються за первісною вартістю										Обліковуються за справедливою вартістю				
		залишок на початок року		надійшло за рік	вибуло за рік		нараховано амортизації за рік	втрати від зменшення корисності	вигоди від відновлення корисності	залишок на кінець року		залишок на початок року	надійшло за рік	зміни вартості за рік	вибуло за рік	залишок на кінець року
		первісна вартість	накопичена амортизація		первісна вартість	накопичена амортизація				первісна вартість	накопичена амортизація					
1	2	3	4	5	6	7	8	9	10	11	12	13	14	15	16	17
<b>Довгострокові біологічні активи - усього в тому числі:</b>	1410															
робоча худоба	1411															
продуктивна худоба	1412															
багаторічні насадження	1413															
	1414															
інші довгострокові біологічні активи	1415															
<b>Поточні біологічні активи - усього в тому числі:</b>	1420		X			X	X				X					
тварини на вирощуванні та відгодівлі	1421		X			X	X				X					
біологічні активи в стані біологічних перетворень (крім тварин на вирощуванні та відгодівлі)	1422		X			X	X				X					
	1423		X			X	X				X					
інші поточні біологічні активи	1424		X			X	X				X					
<b>Разом</b>	1430															

3 рядка 1430 графа 5 і графа 14

вартість біологічних активів, придбаних за рахунок цільового фінансування

(1431) \_\_\_\_\_

3 рядка 1430 графа 6 і графа 16

залишок за вартість довгострокових біологічних активів, первісна вартість поточних біологічних активів і справедлива вартість біологічних активів, утрочених унаслідок надзвичайних подій

(1432) \_\_\_\_\_

## XV. Фінансові результати від первісного визнання та реалізації сільськогосподарської продукції та додаткових біологічних активів

Найменування показника	Код рядка	Вартість первісного визнання	Витрати, пов'язані з біологічними і перетвореннями	Результат від первісного визнання		Уцінка	Виручка від реалізації	Собівартість реалізації	Фінансовий результат (прибуток +, збиток -) від	
				дохід	витрати				реалізації	первісного визнання та реалізації
1	2	3	4	5	6	7	8	9	10	11
Продукція та додаткові біологічні активи рослинництва - усього	1500		( )		( )			( )		
у тому числі:										
зернові і зернобобові	1510		( )		( )			( )		
з них:										
пшениця	1511		( )		( )			( )		
соя	1512		( )		( )			( )		
соняшник	1513		( )		( )			( )		
ріпак	1514		( )		( )			( )		
цукрові буряки (фабричні)	1515		( )		( )			( )		
картопля	1516		( )		( )			( )		
плоди (зерняткові, кісточкові)	1517		( )		( )			( )		
інша продукція рослинництва	1518		( )		( )			( )		
додаткові біологічні активи рослинництва	1519		( )		( )			( )		
Продукція та додаткові біологічні активи тваринництва - усього	1520		( )		( )			( )		
у тому числі:										
приріст живої маси - усього	1530		( )		( )			( )		
з нього:										
великої рогатої худоби	1531		( )		( )			( )		
свиней	1532		( )		( )			( )		
молоко	1533		( )		( )			( )		
вовна	1534		( )		( )			( )		
яйця	1535		( )		( )			( )		
інша продукція тваринництва	1536		( )		( )			( )		
додаткові біологічні активи тваринництва	1537		( )		( )			( )		
продукція рибництва	1538		( )		( )			( )		
	1539		( )		( )			( )		
Сільськогосподарська продукція та додаткові біологічні активи - разом	1540		( )		( )			( )		



*(Handwritten signature)*

В. В. Верейнінов

Є. І. Козан